

# ***medicomp***

Erfassung und Zuordnung von Versorgungsgebieten

## 1. Inhalt

2.	Erfassung und Zuordnung von Versorgungsgebieten .....	3
2.1	Verwaltung von Versorgungsgebieten .....	4
2.1.1	Erfassung eines neuen Versorgungsgebiets .....	4
2.1.2	Versorgungsgebiet für Ortschaft anlegen.....	5
2.1.3	Versorgungsgebiet für Land-/Stadtkreise anlegen.....	5
2.1.4	Versorgungsgebiet für Bundesländer anlegen .....	6
2.1.5	Versorgungsgebiet bundesweit anlegen .....	6
2.1.6	Übersicht über angelegte Versorgungsgebiete.....	7
2.1.7	Detailansicht eines Versorgungsgebiets .....	8
2.2	Zuordnung zu Leistungsspektren.....	9
2.2.1	Detailansicht einer Zuordnung .....	10
3.	Support und Kontakt .....	11

## 2. Erfassung und Zuordnung von Versorgungsgebieten

Die bisherige Zuordnung von Gebieten zu Verträgen wird durch die Zuordnung von Versorgungsgebieten zu Leistungsspektren ersetzt, welche in den Verträgen der Kostenträger hinterlegt sind.

Durch diese neue Art der Zuordnung entfällt die Notwendigkeit der Zuordnung von Gebieten zu Verträgen, wenn Leistungserbringer erstmalig an einem Vertrag eines Kostenträgers teilnehmen.

Die in der alten Struktur gespeicherten Versorgungsgebiete werden nicht übernommen. Das bedeutet, dass alle Leistungserbringer, welche bisher Gebiete erfasst hatten, ihre Versorgungsgebiete erneut erfassen müssen.

Bis zum Ende der Übergangsfrist existieren die Unterordner „Versorgungsgebiete“ und „Versorgungsgebiete neu“ parallel.

Im Unterordner „Versorgungsgebiete neu“ können die neu zu erfassenden Versorgungsgebiete verwaltet und zu Leistungsspektren zugeordnet werden.

The screenshot shows the medicomp software interface. On the left is a 'Navigation' pane with a tree structure. The 'Versorgungsgebiete neu' folder is highlighted with a red rectangle. The main area on the right shows the 'Vertragspartner' tab with a form for entering partner data. The form includes fields for IK-Nummer, Status, Name des Leistungserbringers, Hauptbetrieb, Straße, Postleitzahl, Ort, Bundesland, PLZ Postfach, Postfach, Telefon, Telefax, E-Mail Vorgangsbearbeitung, Ansprechpartner Vorgangsbearbeitung, Internet, E-Mail Zeichnungsberechtigter, Name Zeichnungsberechtigter, and a section for 'weitere IK-Nummern'.

Abbildung 1: Navigationsbereich mit neuem Ordner „Versorgungsgebiete neu“

## 2.1 Verwaltung von Versorgungsgebieten

Im Unterordner „Verwaltung“ können neue Versorgungsgebiete erfasst und bestehende Gebiete verwaltet werden. Durch Klick auf das Hinzufügen-Symbol wird die Anlage eines neuen Gebiets gestartet.

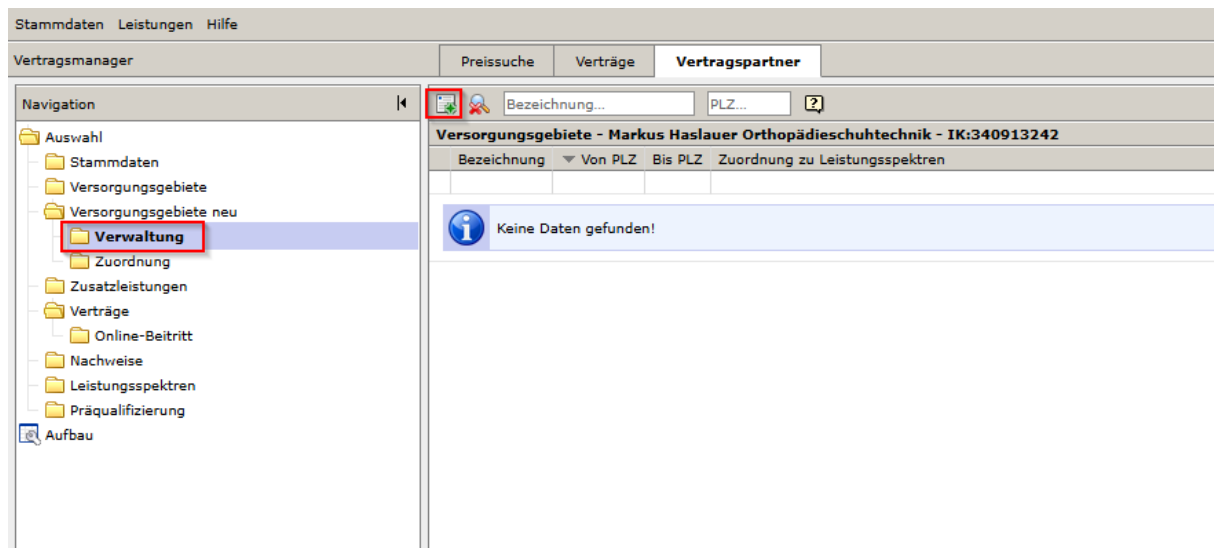


Abbildung 2: Verwaltung der Versorgungsgebiete mit Hinzufügen-Symbol

### 2.1.1 Erfassung eines neuen Versorgungsgebiets

Beim Anlegen eines neuen Versorgungsgebiets stehen mehrere Optionen zur Auswahl:

- Versorgungsgebiet für **Ortschaft** anlegen
- Versorgungsgebiet für **Land-/Stadtkreise** anlegen
- Versorgungsgebiet für **Bundesländer** anlegen
- Versorgungsgebiet **bundesweit** anlegen

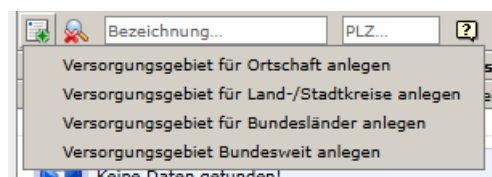


Abbildung 3: Anlage-Optionen für neue Versorgungsgebiete

### 2.1.2 Versorgungsgebiet für Ortschaft anlegen

Diese Option dient zur Anlage eines Versorgungsgebiets über eine einzige Postleitzahl. Der Ortsnamen wird automatisch nach Eingabe der Postleitzahl ermittelt und eingefügt.

Abbildung 4: Erfassung eines Versorgungsgebiets für eine Ortschaft

### 2.1.3 Versorgungsgebiet für Land-/Stadtkreise anlegen


Nach Auswahl eines Bundeslands können einzelne oder mehrere Land- oder Stadtkreise gewählt werden. Die Buttons „Alle auswählen“ und „Alle abwählen“ erleichtern die Bearbeitung.


Abbildung 5: Erfassung eines Versorgungsgebiets für Land-/Stadtkreise

### 2.1.4 Versorgungsgebiet für Bundesländer anlegen

Hier können ganze Bundesländer als Versorgungsgebiet definiert werden. Mehrfachauswahl ist möglich, ebenso das Sammel-Auswählen oder Abwählen aller Einträge.

**Versorgungsgebiet für Bundesländer anlegen**



**Versorgungsgebiete -** 

**Versorgungsgebiet**

Bundesländer:\*

- ☐ Baden-Württemberg
- ☐ Bayern
- ☐ Berlin
- ☐ Brandenburg
- ☐ Bremen
- ☐ Hamburg
- ☐ Hessen
- ☐ Mecklenburg-Vorpommern
- ☐ Niedersachsen
- ☐ Nordrhein-Westfalen
- ☐ Rheinland-Pfalz
- ☐ Saarland
- ☐ Sachsen
- ☐ Sachsen-Anhalt
- ☐ Schleswig-Holstein
- ☐ Thüringen

Alle auswählen


Alle abwählen


Abbildung 6: Erfassung eines Versorgungsgebiets für Bundesländer


### 2.1.5 Versorgungsgebiet bundesweit anlegen

Mit dieser Option wird automatisch ein Gebiet für das gesamte Bundesgebiet erstellt. Es sind keine weiteren Eingaben erforderlich.

**Versorgungsgebiet Bundesweit anlegen**



 Mit dem Speichern wird ein Bundesweites Versorgungsgebiet angelegt.

**Versorgungsgebiete -** 

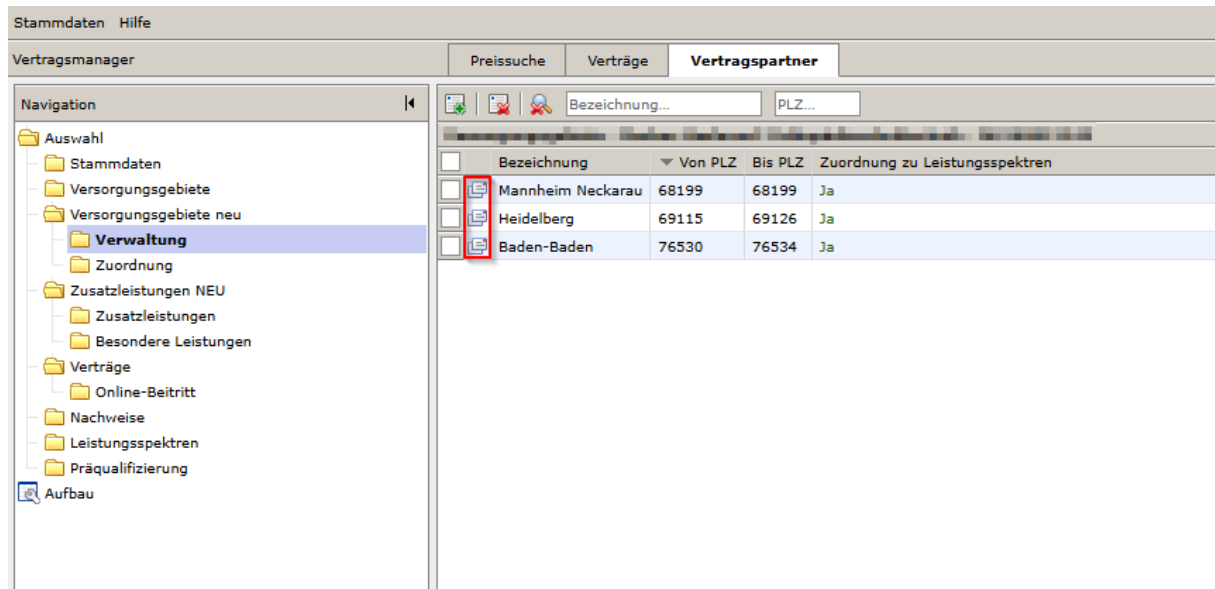
**Versorgungsgebiet**

Bezeichnung:

Abbildung 7: Erfassung eines bundesweiten Versorgungsgebiets

## 2.1.6 Übersicht über angelegte Versorgungsgebiete

Nach erfolgter Anlage sind die hinzugefügten Gebiete in der Auswahlliste im Unterordner „Verwaltung“ mit Bezeichnung, PLZ-Bereich und Status der Zuordnung zu Leistungsspektren sichtbar. Über das Datenblatt-Symbol kann die jeweilige Detailansicht geöffnet werden.



Bezeichnung	Von PLZ	Bis PLZ	Zuordnung zu Leistungsspektren
Mannheim Neckarau	68199	68199	Ja
Heidelberg	69115	69126	Ja
Baden-Baden	76530	76534	Ja

Abbildung 8: Übersicht über angelegte Versorgungsgebiete mit Zugriff auf die Detailansicht

## 2.1.7 Detailansicht eines Versorgungsgebiets

Die Detailansicht zeigt die gespeicherten Angaben sowie die zugeordneten Leistungsspektren.

Stammdaten Hilfe	
Vertragsmanager	
Preissuche Verträge Vertragspartner	
<b>Versorgungsgebiete -</b>	
Versorgungsgebiet	
PLZ: *	68199
Ort:	Mannheim Neckarau
Zuordnung zu Leistungsspektren	
Leistungsspektren:	Bezeichnung
	<a href="#">Adaptionshilfen</a>
	<a href="#">Bandagen</a>
	<a href="#">Beinprothesen</a>
	<a href="#">Antiallergene Bettausstattung</a>
	<a href="#">Druckgasflaschen</a>

Abbildung 9: Detailansicht eines Versorgungsgebiets mit zugeordneten Leistungsspektren



## 2.2 Zuordnung zu Leistungsspektren

Im Unterordner „Zuordnung“ werden alle Leistungsspektren der Verträge angezeigt, an denen das jeweilige IK kassenübergreifend teilnimmt.

Die Spalte „Zuordnung zu Gebieten“ gibt an, ob ein Leistungsspektrum bereits einem oder mehreren Versorgungsgebieten zugewiesen ist.

Die Spalte „Stichwörter“ zeigt ergänzende Begriffe zum jeweiligen Spektrum, ohne Filter- oder Suchfunktion.

Über das Datenblatt-Symbol kann die Detailansicht eines Spektrums geöffnet werden, um Zuordnungen zu bearbeiten.

Stammdaten Hilfe			
Vertragsmanager			
Preissuche Verträge Vertragspartner			
Navigation			
<ul style="list-style-type: none"> <li>Auswahl</li> <li>Stammdaten</li> <li>Versorgungsgebiete</li> <li>Versorgungsgebiete neu</li> <li>Verwaltung</li> <li><b>Zuordnung</b></li> <li>Zusatzleistungen NEU</li> <li>Zusatzleistungen</li> <li>Besondere Leistungen</li> <li>Verträge</li> <li>Online-Beitritt</li> <li>Nachweise</li> <li>Leistungsspektren</li> <li>Präqualifizierung</li> <li>Aufbau</li> </ul>			
<div> <div>Bezeichnung...</div> <div>Stichwörter...</div> </div>			
Leistungsspektren -			
Bezeichnung	Zuordnung zu Gebieten	Stichwörter	
Adaptionshilfen	Ja	Halter, Halterungen, Schreibhilfen, Schreibgriffe, Kopfschreib	
Antiallergene Betaausstattung	Ja	Kissenbezug, Matratzenbezug, Oberkissenbezug, Kopfkissenent	
Apparate zur Kompressionstherapie	Nein	Einkammerwechseldruckgerät, Mehrkammerwechseldruckger	
Bandagen	Ja	Einstufengerät, Mehrstufengerät, Expander, Venenwalker, Hy	
Beinprothesen	Ja	Spreizhosen, Spreizbandagen, Luxationsbandagen, Leib-Kom	
Blindenlangstöcke	Nein	Knieprothesen, Beinprothesen, Schaftsysteme, Unterschenke	
Brustprothesen	Nein	Blindenlangstöcke, Stockteile, Langstock, Teleskopstock, Falt	
Druckgasflaschen	Ja	Teleskopfaltstock, Doppelteleskopstock	
Einlagenversorgungen	Nein	Silikonbrustprothesen, Brustteilprothesen, Prothesenbadeanz	
Gehhilfen	Nein	Sauerstoffdruckgasflaschen, Druckminderer, Sauerstoffspars	
Hausnotruf	Nein	Weichpolstereinlagen, Schaleneinlagen, Kork-Leder-Einlagen, K	
Inkontinenzhilfen, ableitend	Nein	Hand-/Gehstöcke, Unterarmgehstützen, Achselgehstützen, K	
Konfektionierte Therapieschuhe	Nein	Notruf, Notrufsystem, Pflegenotruf, Seniorennotruf, Seniorennot	
Orthesen	Nein	Urinbeutel, Urinableiter, Beinbeutel, Urinal-Kondome, Rolltric	
Orthopädische Schuhe	Nein	Stabilisationsschuhe, Verbandsschuhe, Fußteil-Entlastungssch	
Schuhzurichtungen	Nein	Schienen, Geradehalter, Bruchbänder, Nabelbruchbänder, Su	
		Orthopädische Maßschuhe, Straßenschuhe, Hausschuhe, Spo	
		Absatz, Absätze, Schuherhöhungen, Arbeiten an der Sohle, A	

Abbildung 10: Übersicht der Zuordnung von Leistungsspektren zu Versorgungsgebieten mit Zugriff auf die Detailansicht

## 2.2.1 Detailansicht einer Zuordnung

In dieser Ansicht sind alle verfügbaren Versorgungsgebiete aufgelistet. Die Checkboxen in der ersten Spalte steuern die Zuordnung einzelner Gebiete.

Die Checkboxen in den Spaltenköpfen dienen zur Sammelsteuerung – sie aktivieren oder deaktivieren alle Einträge in der jeweiligen Spalte gleichzeitig.

Die Spalten „Versand“, „Hausbesuch“ und „Notdienst“ ermöglichen die Kennzeichnung spezieller Leistungsarten pro Gebiet.

	Von PLZ	Bis PLZ	Bezeichnung	Versand	Hausbesuch	Notdienst
<input checked="" type="checkbox"/>	68199	68199	Mannheim Neckarau	<input checked="" type="checkbox"/>	<input type="checkbox"/>	<input type="checkbox"/>
<input checked="" type="checkbox"/>	69115	69126	Heidelberg	<input checked="" type="checkbox"/>	<input type="checkbox"/>	<input checked="" type="checkbox"/>
<input type="checkbox"/>	76530	76534	Baden-Baden	<input type="checkbox"/>	<input type="checkbox"/>	<input type="checkbox"/>

Abbildung 11: Detailansicht eines Leistungsspektrums mit Zuordnung zu Versorgungsgebieten und Sammelsteuerung

---

### 3. Support und Kontakt

Bei technischen Fragen oder Problemen im Zusammenhang mit dem MIP-Vertragsmanager wenden Sie sich bitte an den Medicomp-Support:

E-Mail: [support@medicomp.de](mailto:support@medicomp.de)

Telefon: +49 621 671 782 79

Der Support steht Ihnen während der regulären Servicezeiten zur Verfügung.