

PRESSEINFORMATION

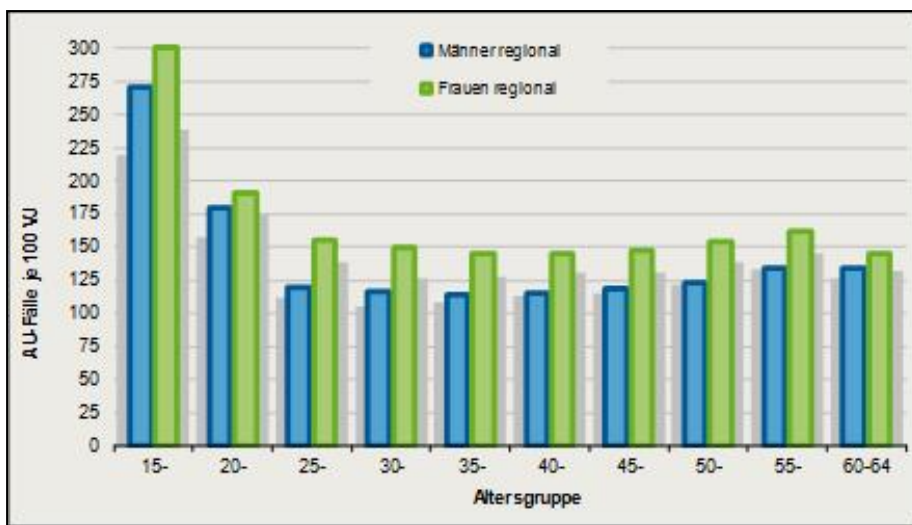
Dresden, 01. Dezember 2016

BARMER GEK Gesundheitsreport 2016

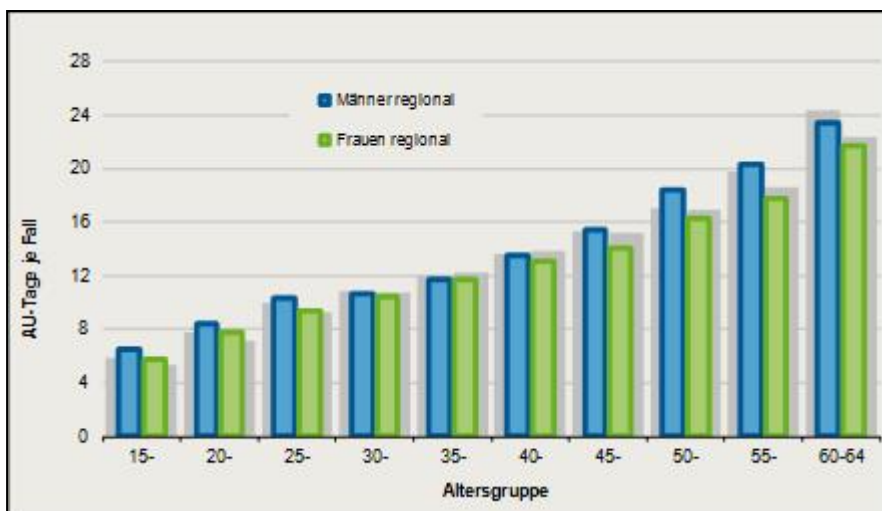
Junge Beschäftigte - Mindestens zweimal im Jahr für eine Woche krank

Fehlzeiten nach Alter und Geschlecht

Berufsstarter häufiger, aber kürzer krank



Quelle: BARMER GEK Gesundheitsreport 2016, Arbeitsunfähigkeitsfälle je 100 Versicherten nach Geschlecht und Alter 2015 (hier: Sachsen)



Quelle: BARMER GEK Gesundheitsreport 2016, Arbeitsunfähigkeitstage je Fall nach Geschlecht und Alter 2015 (hier: Sachsen)

➔ PRESSESTELLE
SACHSEN

Zellescher Weg 21
01217 Dresden

Claudia Szymula

Tel.: 0800 333004 152 231

Mobil: 0175 43 09 042

presse.sachsen@barmer-gek.de

www.barmer-gek.de/543603

[Twitter.com/BARMER_GEK_SN](https://twitter.com/BARMER_GEK_SN)

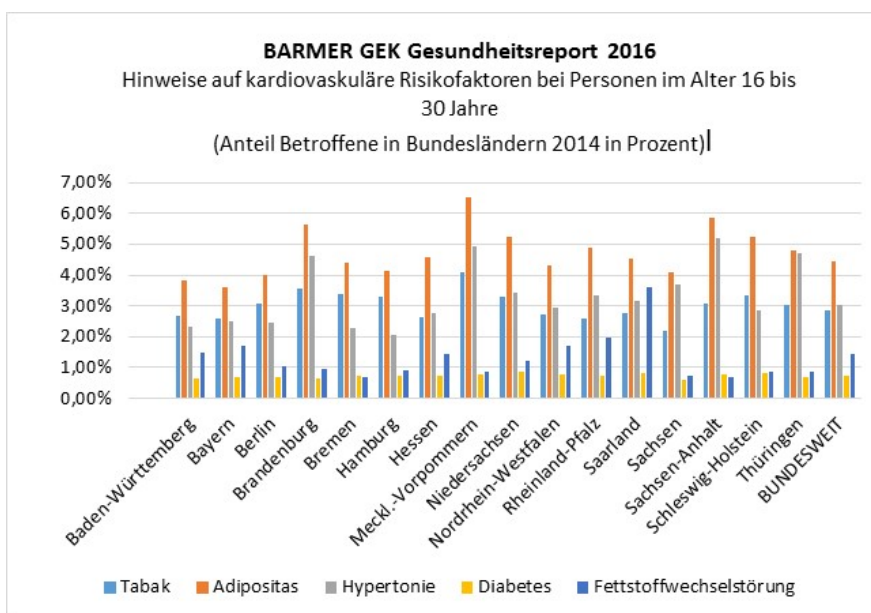




Kardiovaskuläre Risikofaktoren im Alter von 16 bis 30 Jahren

Bundesland (stand. Ergebnisse)	Tabak	Adipo- sitas	Hyper- tonie	Diabetes	Fettstoff- wechsel- störung
Baden-Württemberg	2,69%	3,83%	2,30%	0,63%	1,49%
Bayern	2,57%	3,60%	2,51%	0,67%	1,71%
Berlin	3,09%	4,02%	2,45%	0,70%	1,06%
Brandenburg	3,55%	5,64%	4,64%	0,66%	0,96%
Bremen	3,40%	4,38%	2,26%	0,74%	0,70%
Hamburg	3,28%	4,13%	2,05%	0,72%	0,90%
Hessen	2,61%	4,56%	2,77%	0,72%	1,43%
Meckl.-Vorpommern	4,08%	6,52%	4,95%	0,76%	0,85%
Niedersachsen	3,29%	5,22%	3,41%	0,86%	1,22%
Nordrhein-Westfalen	2,73%	4,32%	2,93%	0,78%	1,72%
Rheinland-Pfalz	2,60%	4,88%	3,36%	0,71%	1,96%
Saarland	2,76%	4,52%	3,14%	0,81%	3,62%
Sachsen	2,20%	4,10%	3,69%	0,62%	0,73%
Sachsen-Anhalt	3,09%	5,87%	5,21%	0,76%	0,68%
Schleswig-Holstein	3,34%	5,25%	2,84%	0,84%	0,85%
Thüringen	3,01%	4,80%	4,71%	0,70%	0,87%
BUNDESWEIT	2,85%	4,45%	3,05%	0,73%	1,43%

Quelle: BARMER GEK Gesundheitsreport 2016, Anteil Betroffene in Bundesländern 2014



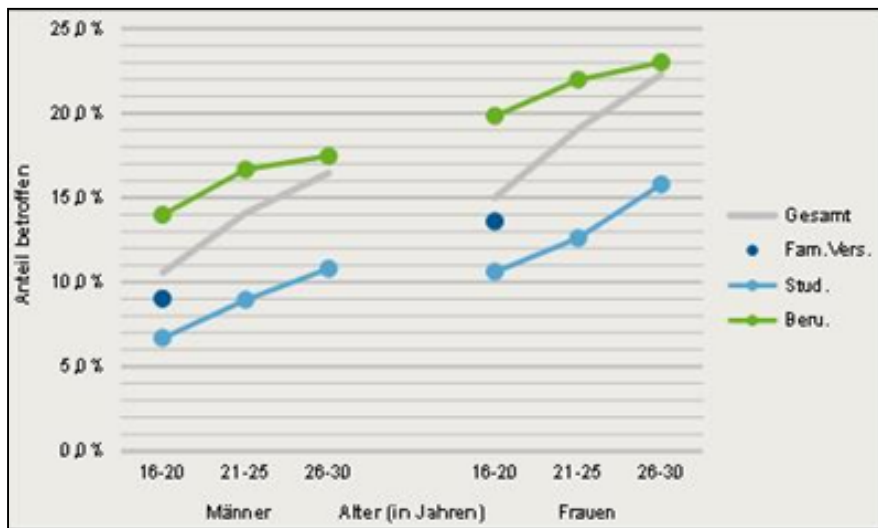


Vergleich Beschäftigte / Studenten 2014 in Sachsen

Erkrankungsarten nach Alter und Geschlecht

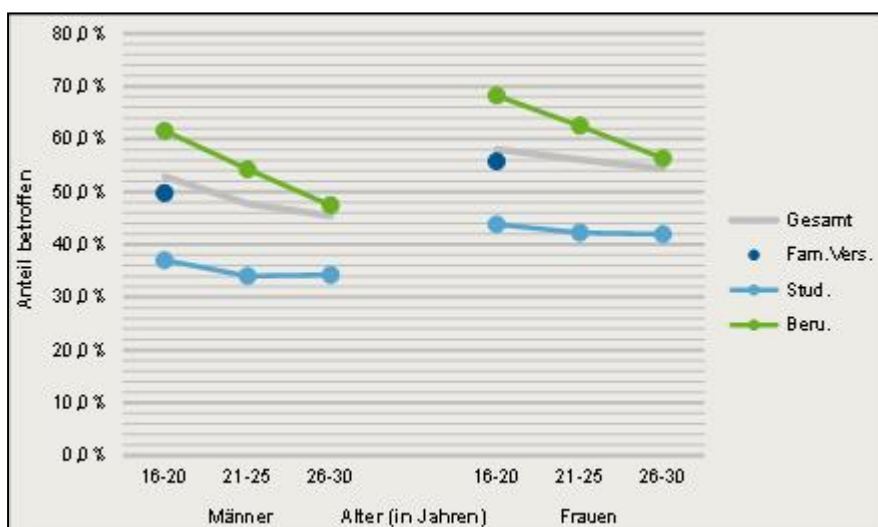
(Vergleich der Diagnoseraten)

Krankheiten des Atmungssystems



Quelle: BARMER GEK Gesundheitsreport 2016

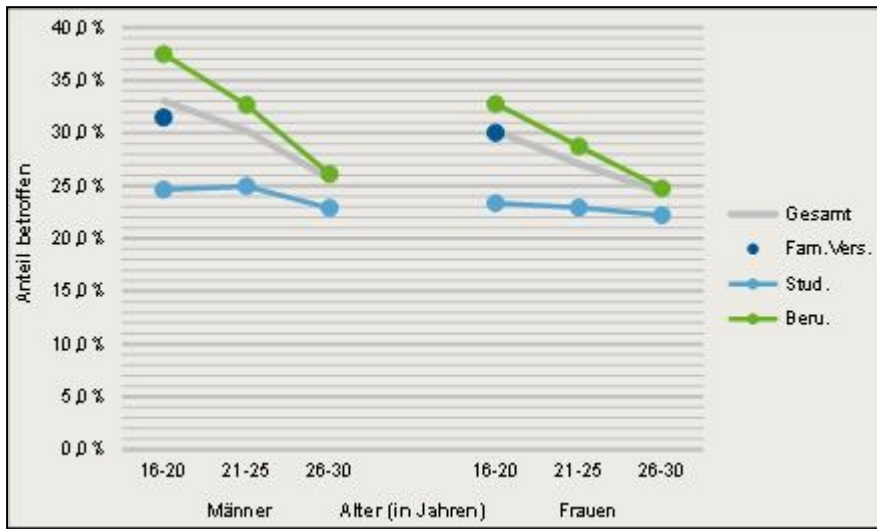
Krankheiten des Muskel-Skelett-Systems



Quelle: BARMER GEK Gesundheitsreport 2016

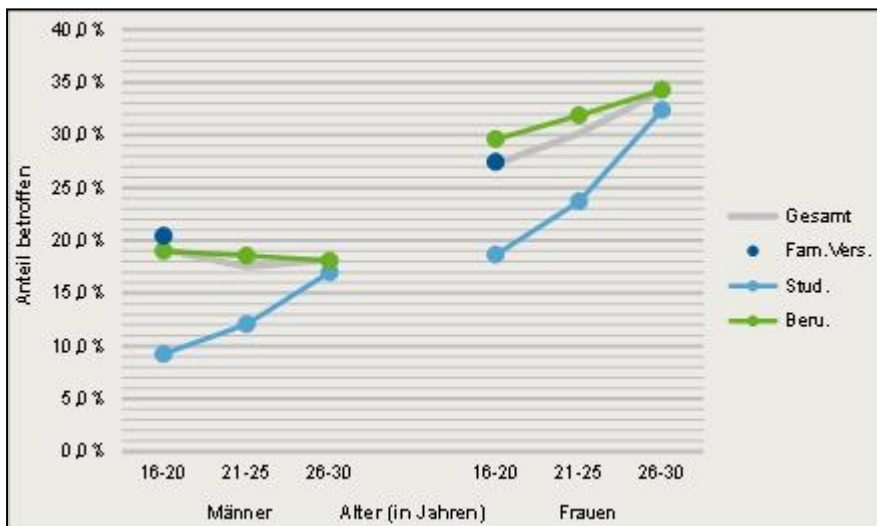


Verletzungen



Quelle: BARMER GEK Gesundheitsreport 2016

Psychische und Verhaltensstörungen



Quelle: BARMER GEK Gesundheitsreport 2016