




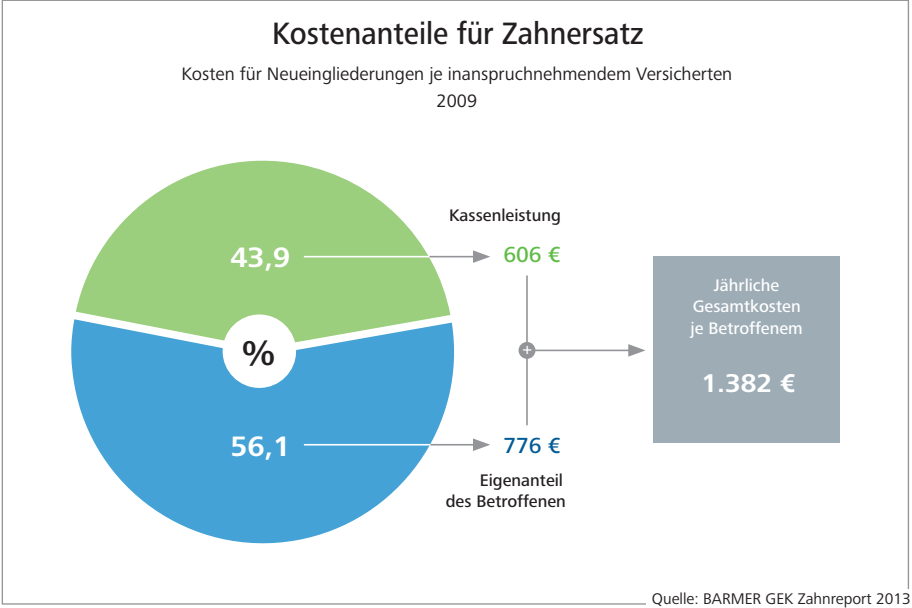
BARMER GEK Zahnreport 2013

- Infografiken

Inhalt:

- › Infografik 1
Kostenanteile für Zahnersatz 
- › Infografik 2
Private Kostenanteile: Tendenz steigend
- › Infografik 3
Neuer Zahnersatz kostet rund 1.400 Euro pro Jahr
- › Infografik 4
Mit 77 ist der Bedarf an Zahnersatz am höchsten
- › Infografik 5
Norden braucht mehr Zahnersatz
- › Infografik 6
Zahnersatz im Süden teurer
- › Infografik 7
Nachfrage durch Festzuschüsse gedämpft
- › Infografik 8
Privat finanzierte Versorgungsformen ziehen leicht an
- › Infografik 9
Kostenanteile im Verhältnis: GKV–PKV–Privat
- › Infografik 10
12,2 Milliarden Euro für Zahnmedizin
- › Infografik 11
Sind junge Männer zahnarzscheu?
- › Infografik 12
Frauen kontaktieren Zahnärzte häufiger als Männer
- › Infografik 13
West-Ost-Unterschiede beim Zahnarztbesuch
- › Infografik 14
Sachsen gehen am häufigsten zum Zahnarzt
- › Infografik 15
Thüringer bei Zahnsteinentfernung vorne
- › Infografik 16
Frühvorsorge und/oder Gruppenprophylaxe
- › Infografik 17
Saarland bei Schüler-Prophylaxe Schlusslicht
- › Anmerkungen
Regionale Variationen zwischen Sachsen und Saarland

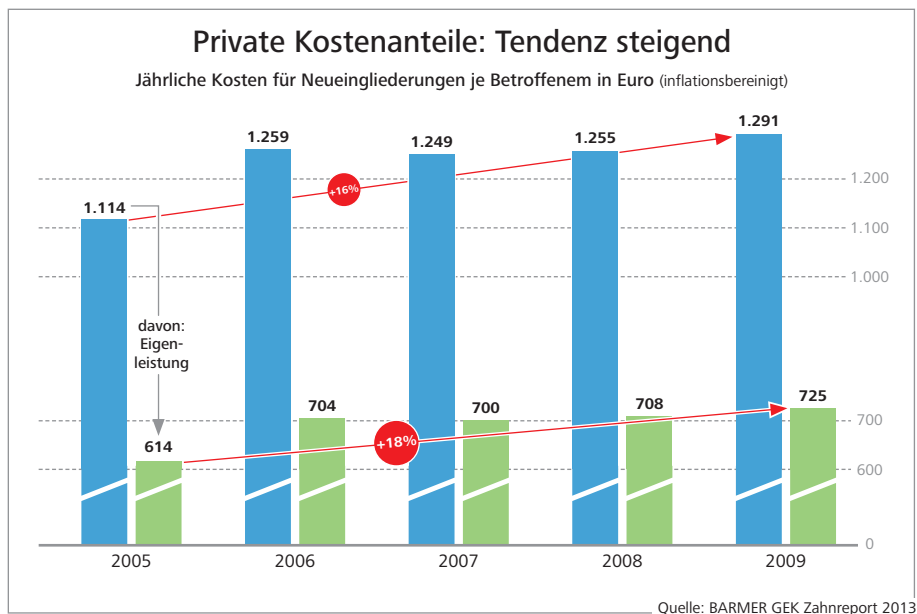
Infografiken (PDF, 300 dpi) zur honorarfreien Verwendung. Als JPG-Datei (300 dpi) downloadbar unter www.barmer-gek.de > Presse > Infothek > Bildmaterial > Infografiken.  Auf Wunsch (E-Mail an: andreas.grosse-stoltenberg@barmer-gek.de ) auch als editierbare Indesign-CS6-Markup-Datei erhältlich. Bei Veröffentlichung in Printmedien Belegexemplar erbeten an: BARMER GEK, Abt. Unternehmenskommunikation, 42271 Wuppertal.



Zurück zum Inhalt

Infografik (PDF, 300 dpi) zur honorarfreien Verwendung. Als JPG-Datei (300 dpi) downloadbar unter www.barmer-gek.de > Presse > Infothek > Bildmaterial > Infografiken.

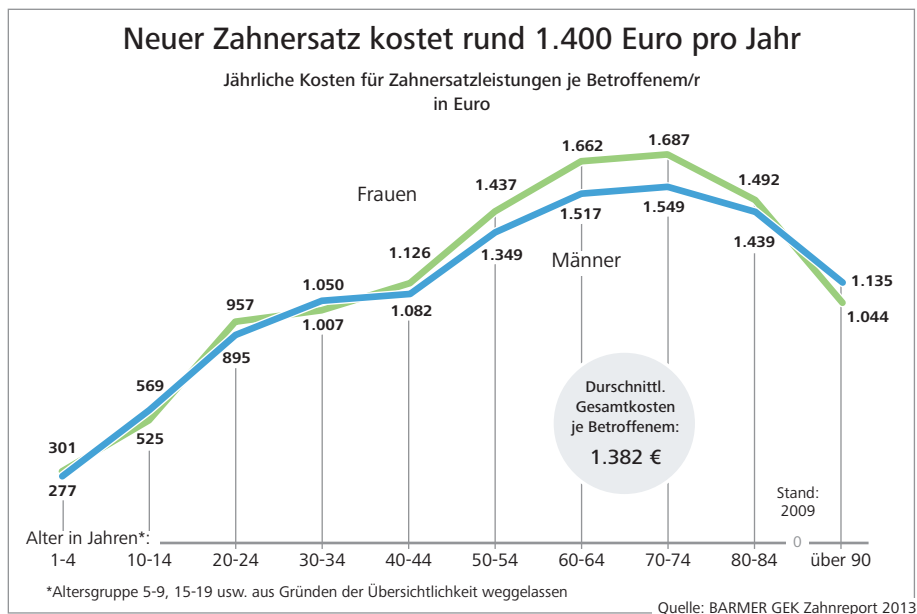
Auf Wunsch (E-Mail an: andreas.grosse-stoltenberg@barmer-gek.de) auch als editierbare Indesign-CS6-Markup-Datei erhältlich. Bei Veröffentlichung in Printmedien Belegexemplar erbeten an: BARMER GEK, Abt. Unternehmenskommunikation, 42271 Wuppertal.



Zurück zum Inhalt



Infografik (PDF, 300 dpi) zur honorarfreien Verwendung. Als JPG-Datei (300 dpi) downloadbar unter www.barmer-gek.de > Presse > Infothek > Bildmaterial > Infografiken.

Auf Wunsch (E-Mail an: andreas.grosse-stoltenberg@barmer-gek.de) auch als editierbare Indesign-CS6-Markup-Datei erhältlich. Bei Veröffentlichung in Printmedien Belegexemplar erbeten an: BARMER GEK, Abt. Unternehmenskommunikation, 42271 Wuppertal.



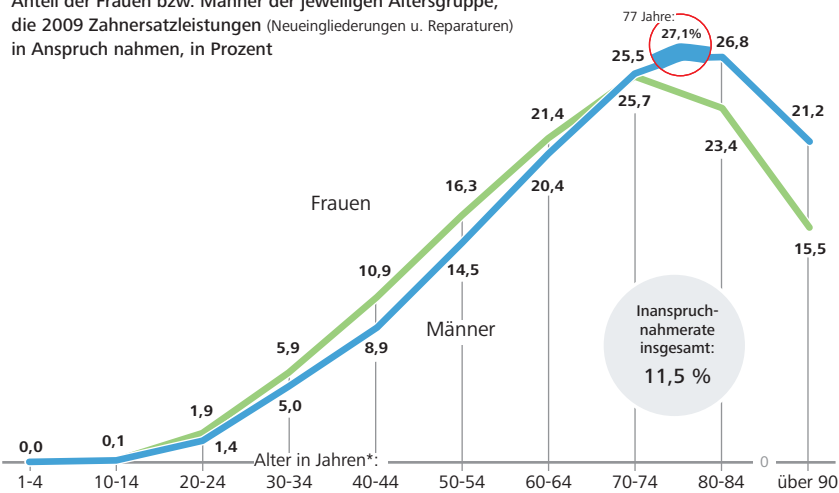
Zurück zum Inhalt



Infografik (PDF, 300 dpi) zur honorarfreien Verwendung. Als JPG-Datei (300 dpi) downloadbar unter www.barmer-gek.de > Presse > Infothek > Bildmaterial > Infografiken. 
 Auf Wunsch (E-Mail an: andreas.grosse-stoltenberg@barmer-gek.de ) auch als editierbare Indesign-CS6-Markup-Datei erhältlich. Bei Veröffentlichung in Printmedien Belegexemplar erbeten an: BARMER GEK, Abt. Unternehmenskommunikation, 42271 Wuppertal.

Mit 77 ist der Bedarf an Zahnersatz am höchsten

Anteil der Frauen bzw. Männer der jeweiligen Altersgruppe, die 2009 Zahnersatzleistungen (Neueingliederungen u. Reparaturen) in Anspruch nahmen, in Prozent




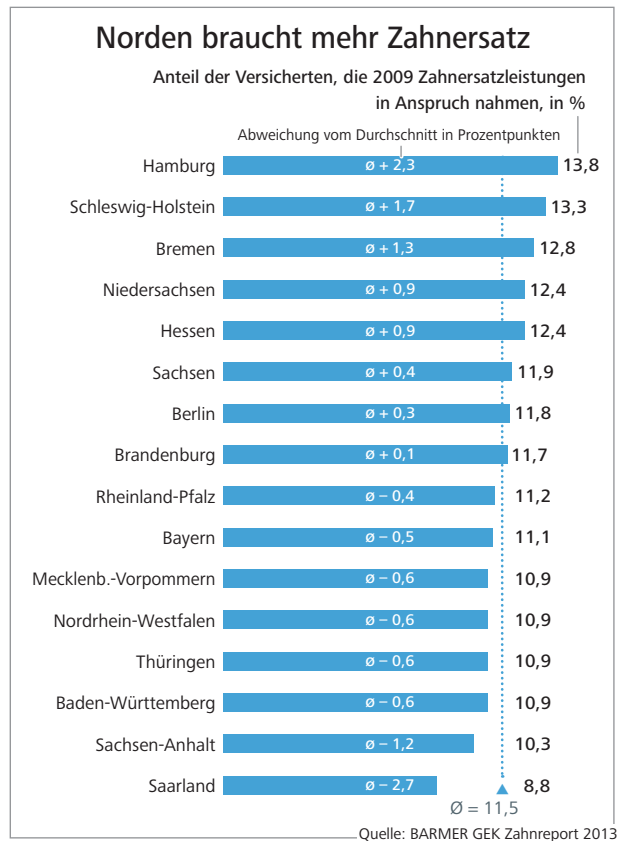
*Altersgruppe 5-9, 15-19 usw. aus Gründen der Übersichtlichkeit weggelassen

Quelle: BARMER GEK Zahnreport 2013

[Zurück zum Inhalt](#)





Infografik (PDF, 300 dpi) zur honorarfreien Verwendung. Als JPG-Datei (300 dpi) downloadbar unter www.barmer-gek.de > Presse > Infothek > Bildmaterial > Infografiken. 
Auf Wunsch (E-Mail an: andreas.grosse-stoltenberg@barmer-gek.de) auch als editierbare Indesign-CS6-Markup-Datei erhältlich. Bei Veröffentlichung in Printmedien Belegexemplar erbeten an: BARMER GEK, Abt. Unternehmenskommunikation, 42271 Wuppertal.

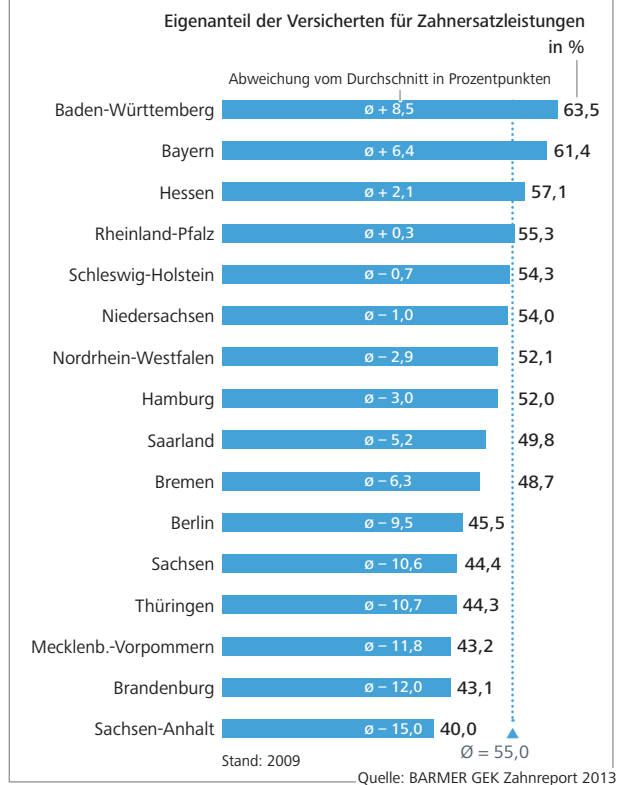


Zurück zum Inhalt



Infografik (PDF, 300 dpi) zur honorarfreien Verwendung. Als JPG-Datei (300 dpi) downloadbar unter www.barmer-gek.de > Presse > Infothek > Bildmaterial > Infografiken. 
 Auf Wunsch (E-Mail an: andreas.grosse-stoltenberg@barmer-gek.de ) auch als editierbare Indesign-CS6-Markup-Datei erhältlich. Bei Veröffentlichung in Printmedien Belegexemplar erbeten an: BARMER GEK, Abt. Unternehmenskommunikation, 42271 Wuppertal.

Zahnersatz im Süden teurer

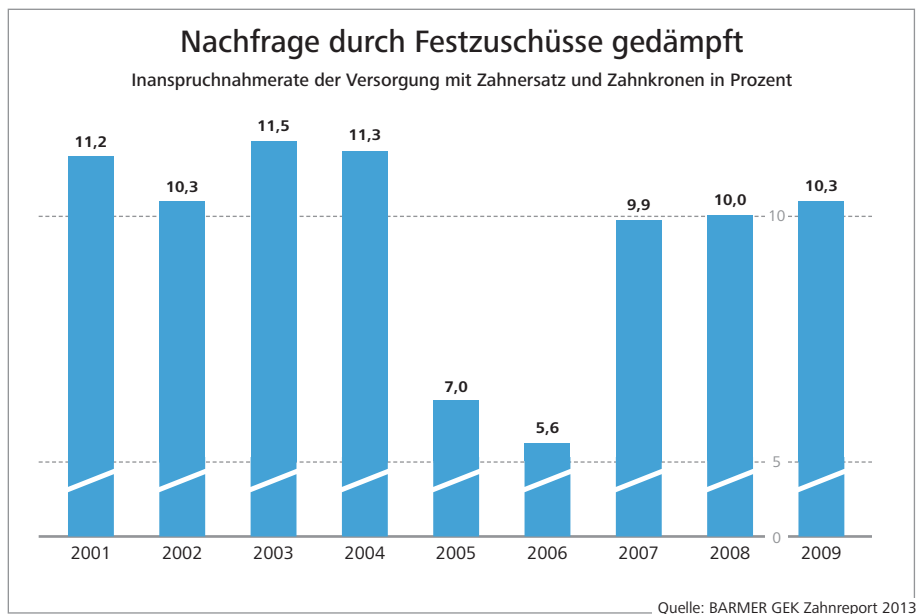


Zurück zum Inhalt



Infografik (PDF, 300 dpi) zur honorarfreien Verwendung. Als JPG-Datei (300 dpi) downloadbar unter www.barmer-gek.de > Presse > Infothek > Bildmaterial > Infografiken.

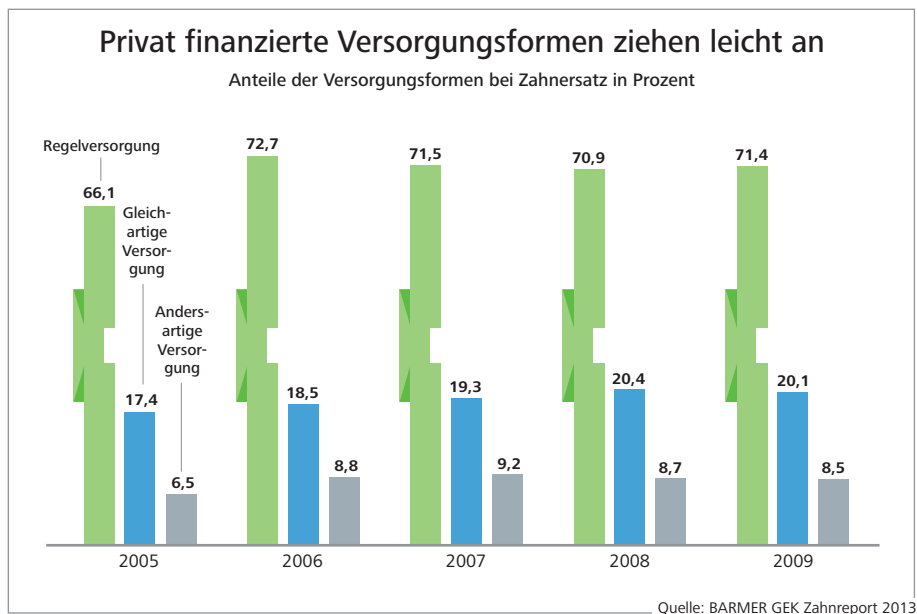
Auf Wunsch (E-Mail an: andreas.grosse-stoltenberg@barmer-gek.de) auch als editierbare Indesign-CS6-Markup-Datei erhältlich. Bei Veröffentlichung in Printmedien Belegexemplar erbeten an: BARMER GEK, Abt. Unternehmenskommunikation, 42271 Wuppertal.






Zurück zum Inhalt

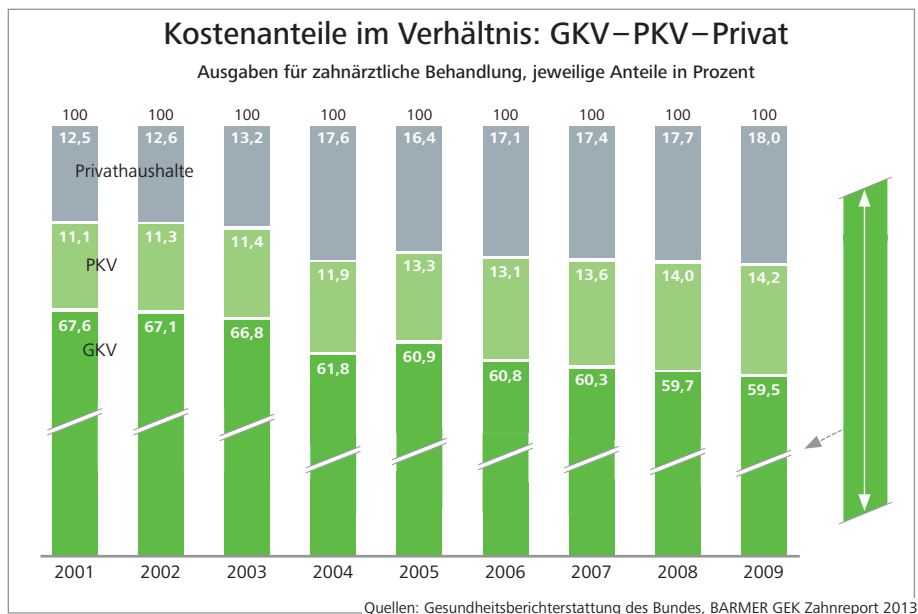
Infografik (PDF, 300 dpi) zur honorarfreien Verwendung. Als JPG-Datei (300 dpi) downloadbar unter www.barmer-gek.de > Presse > Infothek > Bildmaterial > Infografiken.

Auf Wunsch (E-Mail an: andreas.grosse-stoltenberg@barmer-gek.de) auch als editierbare Indesign-CS6-Markup-Datei erhältlich. Bei Veröffentlichung in Printmedien Belegexemplar erbeten an: BARMER GEK, Abt. Unternehmenskommunikation, 42271 Wuppertal.



[Zurück zum Inhalt](#) 

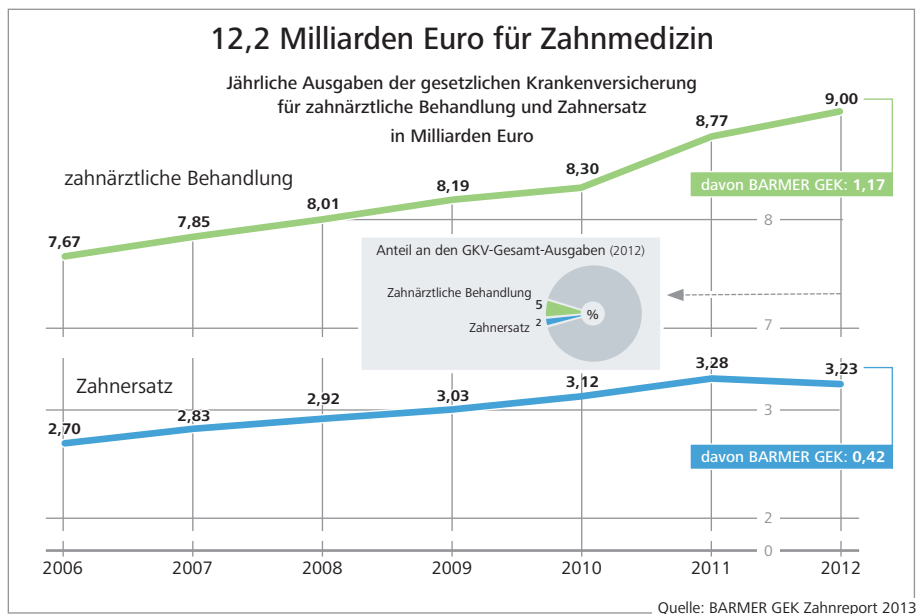
Infografik (PDF, 300 dpi) zur honorarfreien Verwendung. Als JPG-Datei (300 dpi) downloadbar unter www.barmer-gek.de > Presse > Infothek > Bildmaterial > Infografiken. 
 Auf Wunsch (E-Mail an: andreas.grosse-stoltenberg@barmer-gek.de ) auch als editierbare Indesign-CS6-Markup-Datei erhältlich. Bei Veröffentlichung in Printmedien Belegexemplar erbeten an: BARMER GEK, Abt. Unternehmenskommunikation, 42271 Wuppertal.



[Zurück zum Inhalt](#)



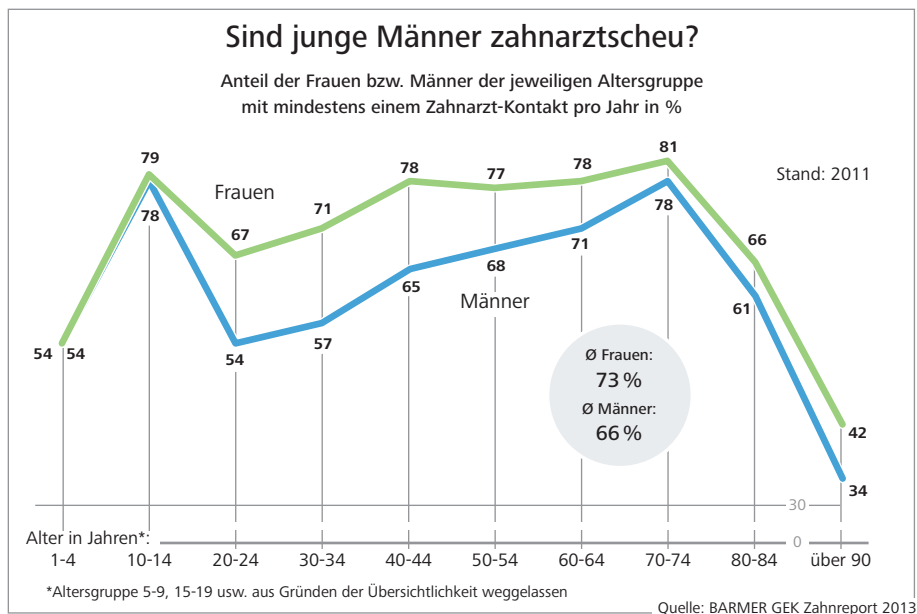
Infografik (PDF, 300 dpi) zur honorarfreien Verwendung. Als JPG-Datei (300 dpi) downloadbar unter www.barmer-gek.de > Presse > Infothek > Bildmaterial > Infografiken. Auf Wunsch (E-Mail an: andreas.grosse-stoltenberg@barmer-gek.de) auch als editierbare Indesign-CS6-Markup-Datei erhältlich. Bei Veröffentlichung in Printmedien Belegexemplar erbeten an: BARMER GEK, Abt. Unternehmenskommunikation, 42271 Wuppertal.






Zurück zum Inhalt

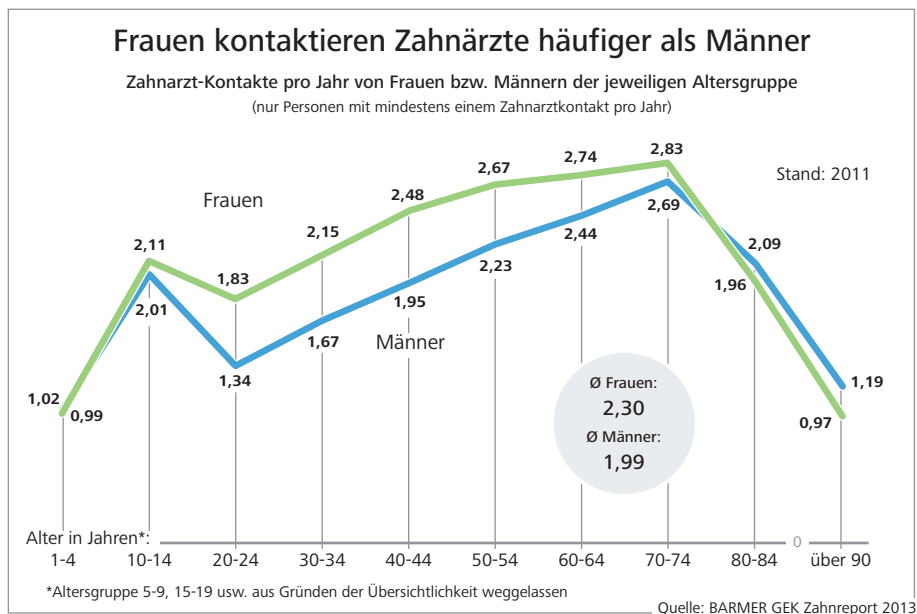
Infografik (PDF, 300 dpi) zur honorarfreien Verwendung. Als JPG-Datei (300 dpi) downloadbar unter www.barmer-gek.de > Presse > Infothek > Bildmaterial > Infografiken.


Auf Wunsch (E-Mail an: andreas.grosse-stoltenberg@barmer-gek.de) auch als editierbare Indesign-CS6-Markup-Datei erhältlich. Bei Veröffentlichung in Printmedien Belegexemplar erbeten an: BARMER GEK, Abt. Unternehmenskommunikation, 42271 Wuppertal.





Zurück zum Inhalt 

Infografik (PDF, 300 dpi) zur honorarfreien Verwendung. Als JPG-Datei (300 dpi) downloadbar unter www.barmer-gek.de > Presse > Infothek > Bildmaterial > Infografiken. 
Auf Wunsch (E-Mail an: andreas.grosse-stoltenberg@barmer-gek.de) auch als editierbare Indesign-CS6-Markup-Datei erhältlich. Bei Veröffentlichung in Printmedien Belegexemplar erbeten an: BARMER GEK, Abt. Unternehmenskommunikation, 42271 Wuppertal. 

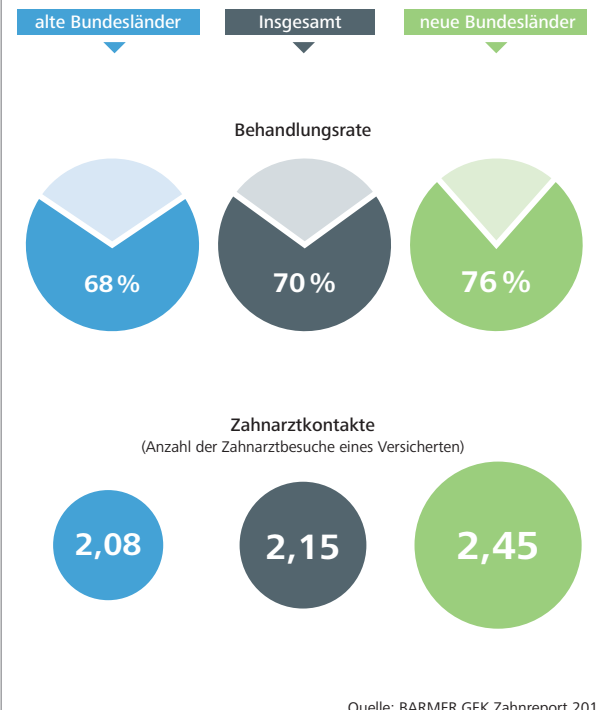


Zurück zum Inhalt 

Infografik (PDF, 300 dpi) zur honorarfreien Verwendung. Als JPG-Datei (300 dpi) downloadbar unter www.barmer-gek.de > Presse > Infothek > Bildmaterial > Infografiken. 
Auf Wunsch (E-Mail an: andreas.grosse-stoltenberg@barmer-gek.de ) auch als editierbare Indesign-CS6-Markup-Datei erhältlich. Bei Veröffentlichung in Printmedien Belegexemplar erbeten an: BARMER GEK, Abt. Unternehmenskommunikation, 42271 Wuppertal.



West-Ost-Unterschiede beim Zahnarztbesuch

Allgemeine Zahnarztbehandlung (ohne Zahnersatz) 2011

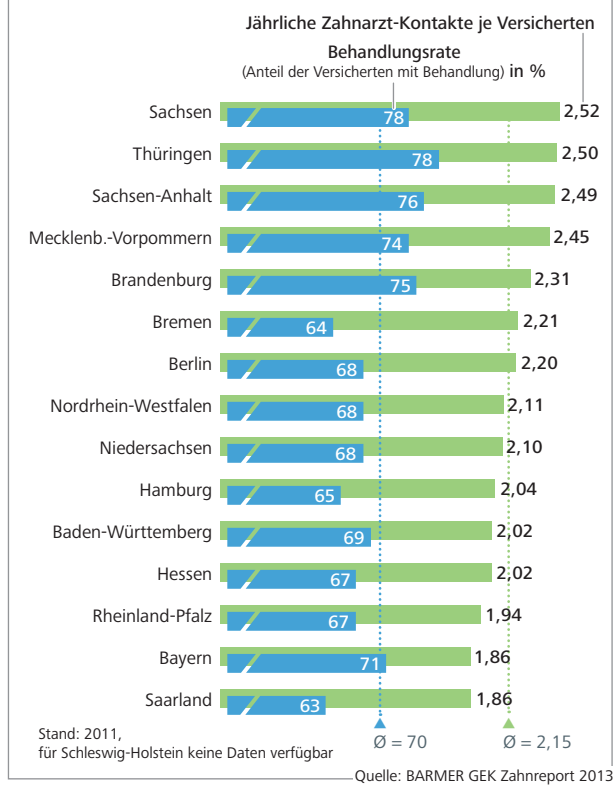


[Zurück zum Inhalt](#)





Infografik (PDF, 300 dpi) zur honorarfreien Verwendung. Als JPG-Datei (300 dpi) downloadbar unter www.barmer-gek.de > Presse > Infothek > Bildmaterial > Infografiken. 
Auf Wunsch (E-Mail an: andreas.grosse-stoltenberg@barmer-gek.de ) auch als editierbare Indesign-CS6-Markup-Datei erhältlich. Bei Veröffentlichung in Printmedien Belegexemplar erbeten an: BARMER GEK, Abt. Unternehmenskommunikation, 42271 Wuppertal.

Sachsen gehen am häufigsten zum Zahnarzt

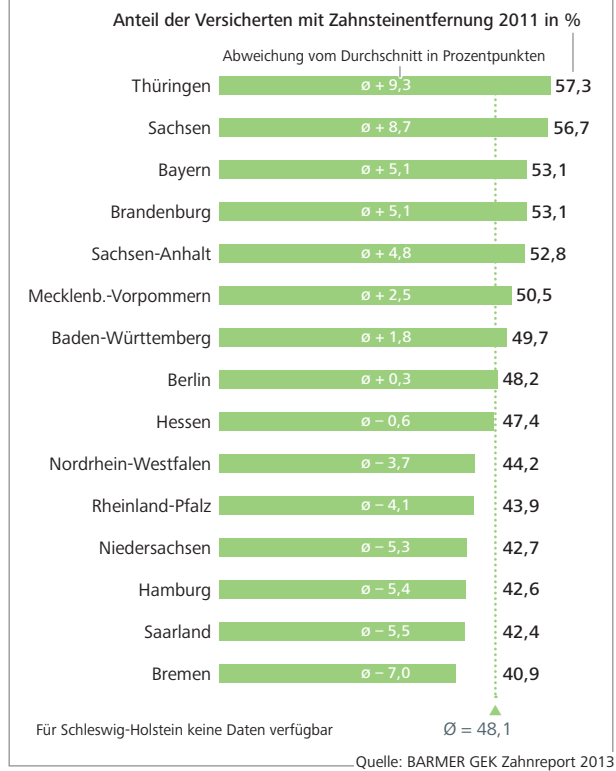


Zurück zum Inhalt



Infografik (PDF, 300 dpi) zur honorarfreien Verwendung. Als JPG-Datei (300 dpi) downloadbar unter www.barmer-gek.de > Presse > Infothek > Bildmaterial > Infografiken. 
Auf Wunsch (E-Mail an: andreas.grosse-stoltenberg@barmer-gek.de ) auch als editierbare Indesign-CS6-Markup-Datei erhältlich. Bei Veröffentlichung in Printmedien Belegexemplar erbeten an: BARMER GEK, Abt. Unternehmenskommunikation, 42271 Wuppertal.

Thüringer bei Zahnsteinentfernung vorne

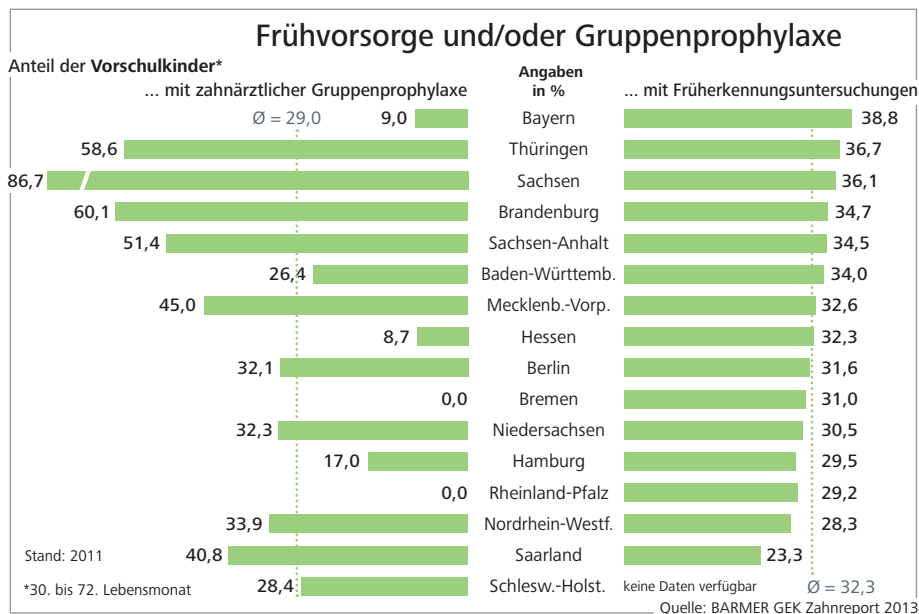


[Zurück zum Inhalt](#)



Infografik (PDF, 300 dpi) zur honorarfreien Verwendung. Als JPG-Datei (300 dpi) downloadbar unter www.barmer-gek.de > Presse > Infothek > Bildmaterial > Infografiken.

Auf Wunsch (E-Mail an: andreas.grosse-stoltenberg@barmer-gek.de) auch als editierbare Indesign-CS6-Markup-Datei erhältlich. Bei Veröffentlichung in Printmedien Belegexemplar erbeten an: BARMER GEK, Abt. Unternehmenskommunikation, 42271 Wuppertal.



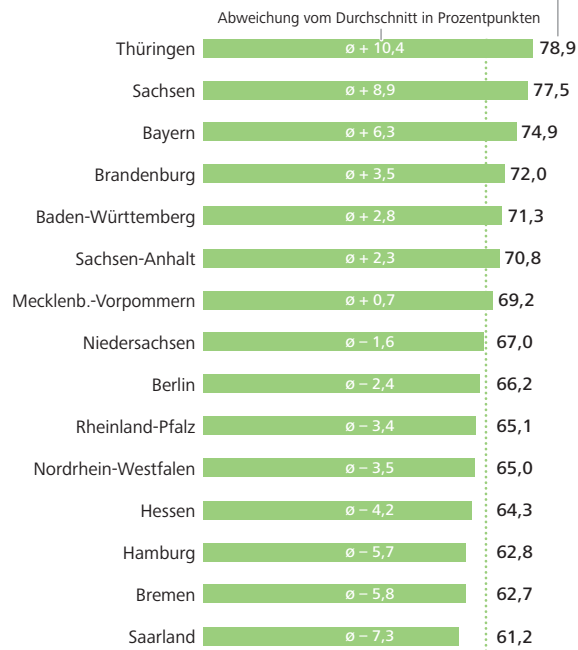
[Zurück zum Inhalt](#)

Infografik (PDF, 300 dpi) zur honorarfreien Verwendung. Als JPG-Datei (300 dpi) downloadbar unter www.barmer-gek.de > Presse > Infothek > Bildmaterial > Infografiken.

Auf Wunsch (E-Mail an: andreas.grosse-stoltenberg@barmer-gek.de) auch als editierbare Indesign-CS6-Markup-Datei erhältlich. Bei Veröffentlichung in Printmedien Belegexemplar erbeten an: BARMER GEK, Abt. Unternehmenskommunikation, 42271 Wuppertal.

Saarland bei Schüler-Prophylaxe Schlusslicht

Anteil der Schulkinder*, die 2011 zahnärztliche Individualprophylaxe
in Anspruch nahmen in %



*6- bis unter 18-Jährige

Für Schleswig-Holstein keine Daten verfügbar

Ø = 68,5

Quelle: BARMER GEK Zahnreport 2013

[Zurück zum Inhalt](#)



Infografik (PDF, 300 dpi) zur honorarfreien Verwendung. Als JPG-Datei (300 dpi) downloadbar unter www.barmer-gek.de > Presse > Infothek > Bildmaterial > Infografiken. Auf Wunsch (E-Mail an: andreas.grosse-stoltenberg@barmer-gek.de) auch als editierbare Indesign-CS6-Markup-Datei erhältlich. Bei Veröffentlichung in Printmedien Belegexemplar erbeten an: BARMER GEK, Abt. Unternehmenskommunikation, 42271 Wuppertal.

Regionale Variationen zwischen Sachsen und Saarland

■ Ost/West

Erneut gibt es Belege für erhebliche Ost-West-Unterschiede in der zahnmedizinischen Versorgung. Hatten im Jahr 2011 rund 76 Prozent der Ostdeutschen mindestens einen Zahnarztkontakt, so lag die Behandlungsrate im Westen rund acht Prozentpunkte darunter (2010: 77 versus 69 Prozent). Auch bei der durchschnittlichen Zahl der Zahnarztbesuche pro Versichertem und Jahr lagen die neuen Länder mit 2,5 Kontakten vor den alten mit 2,1 (keine Veränderung zu 2010).

■ Behandlungsrate/Zahnarztkontakte

Die Behandlungsraten in den Bundesländern schwanken zwischen 63 Prozent im Saarland und 78 Prozent in Sachsen. Entsprechend lag die Durchschnittszahl der Zahnarztkontakte pro Versichertem und Jahr im Saarland bei 1,86, in Sachsen aber bei 2,52. Bundesdurchschnitt: rund 70 Prozent bzw. 2,20 Kontakte.

■ Zahnsteinentfernung

Auch bei der jährlichen Zahnsteinentfernung zeigt sich das vertraute Bild: Bayern, Baden-Württemberg und der Osten mit teilweise deutlich höheren Behandlungsraten als der Rest der Bundesländer. Spitzenreiter ist hier Thüringen mit 57,3 Prozent (9,3 Prozentpunkte über dem Bundesdurchschnitt, der bei 48,1 Prozent liegt), Schlusslicht Bremen mit 40,9 Prozent (7,0 Prozentpunkte unter dem Bundesdurchschnitt).

■ Früherkennung/Gruppenprophylaxe

Früherkennungsuntersuchung (FU) und Gruppenprophylaxe bei Kleinkindern (30. bis 72. Lebensmonat): Während Bayern bei der FU mit 38,8 Prozent vorn liegt, liegt man bei der Gruppenprophylaxe in Kindergärten mit gerade einmal neun Prozent an vorletzter Stelle. Umgekehrt das Saarland, das bei der FU mit 23,0 Prozent Schlusslicht ist, allerdings über Gruppenprophylaxe fast 40,8 Prozent der Kinder erreicht. Die insgesamt höchsten Prophylaxe-Anteile bei Kleinkindern weisen aber die ostdeutschen Länder auf: Über die FU erreichen sie 32 bis 37 Prozent der Kinder, über Gruppenprophylaxe 45 bis 87 Prozent (→Thüringen)!

