


BARMER GEK Arzneimittelreport 2012

- Infografiken

Inhalt:

› Infografik 1

Für Frauen auffällig mehr Psychopharmaka und Schlafmittel 

› Infografik 2

Geschlechtsspezifische Unterschiede bei Verordnungen

› Infografik 3

Frauen bekommen häufiger Arzneimittel verordnet

› Infografik 4

Frauen gehen häufiger zu vielen ÄrztInnen

› Infografik 5

Arzneimittel: Ausgaben-Top-20

› Infografik 6

Arzneimittel: Verordnungen-Top-20

› Infografik 7

Eine Minderheit braucht den Löwenanteil

› Infografik 8

Regionale Unterschiede

› Infografik 9

Unterschiede bei fragwürdigen Lipidsenkern

› Infografik 10

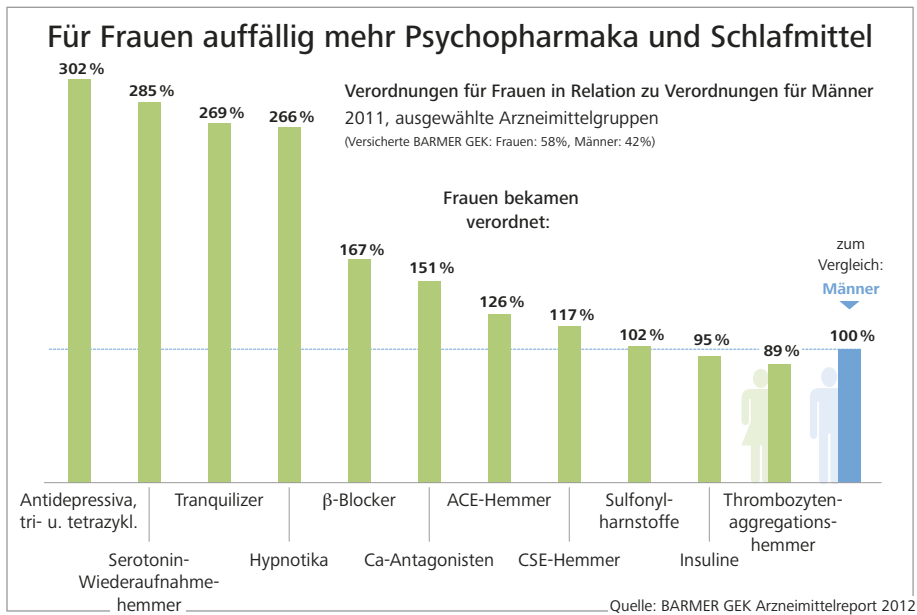
Warum bevorzugen Zahnärzte Clindamycin?

› Infografik 11

Nord-Süd-Gefälle bei Opioiden



› Infografik 12

Osten bei MS-Verordnungen besser versorgt?



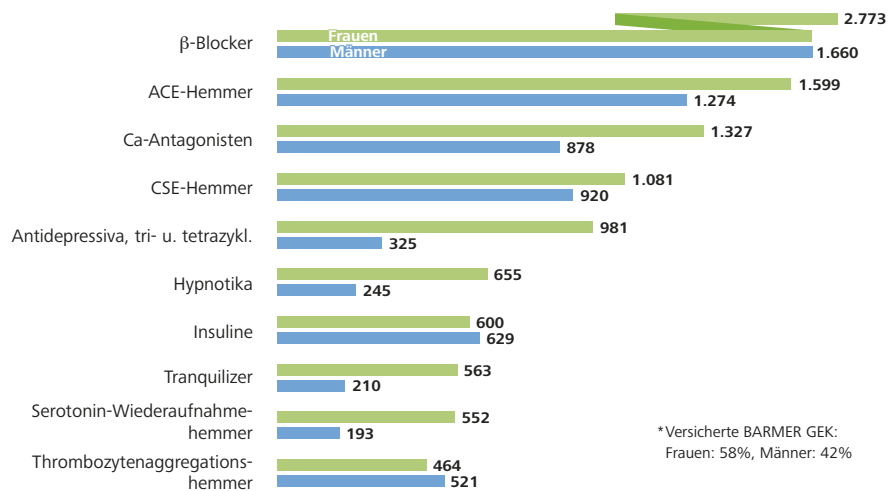
[Zurück zum Inhalt](#)



Infografik (PDF, 300 dpi) zur honorarfreien Verwendung. Als JPG-Datei (300 dpi) downloadbar unter www.barmer-gek.de > Presse > Infothek > Bildmaterial > Infografiken. 
Auf Wunsch (E-Mail an: andreas.grosse-stoltenberg@barmer-gek.de ) auch als editierbare Indesign-CS5-Markup-Datei erhältlich. Bei Veröffentlichung in Printmedien Belegexemplar erbeten an: BARMER GEK, Abt. Unternehmenskommunikation, 42271 Wuppertal.



Geschlechtsspezifische Unterschiede bei Verordnungen

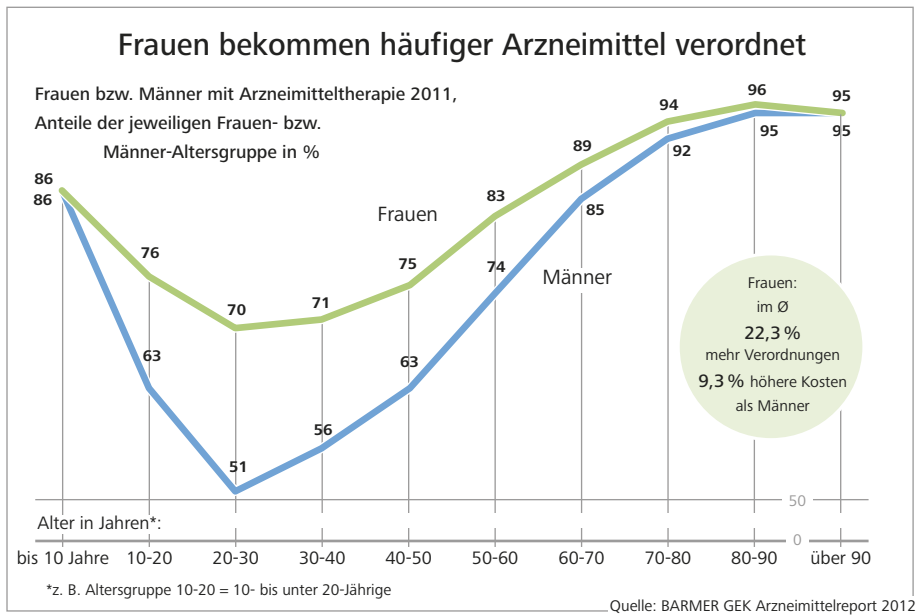
Arzneimittelverordnungen bei Männern* und Frauen* 2011, Anzahl in Tausend



[Zurück zum Inhalt](#)



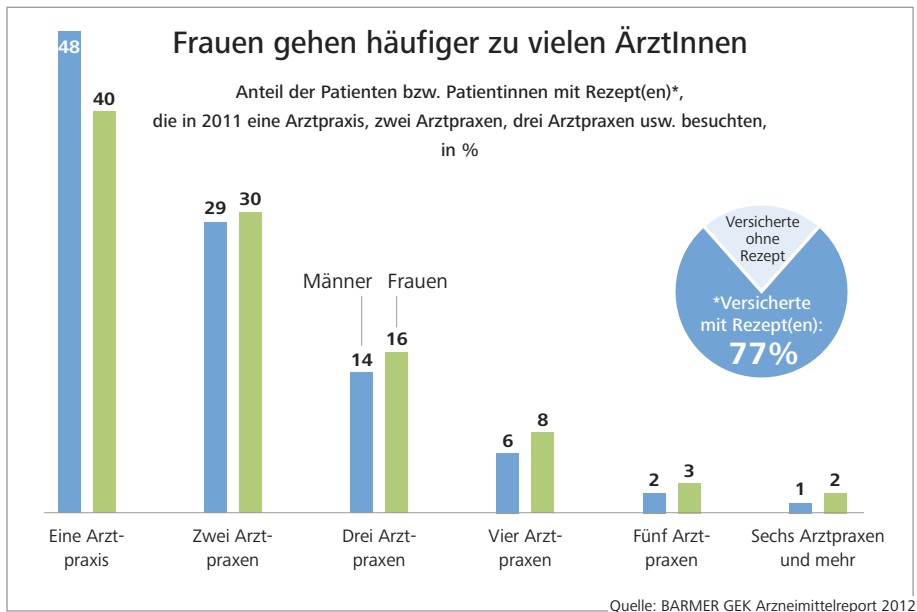
Infografik (PDF, 300 dpi) zur honorarfreien Verwendung. Als JPG-Datei (300 dpi) downloadbar unter www.barmer-gek.de > Presse > Infothek > Bildmaterial > Infografiken. 
Auf Wunsch (E-Mail an: andreas.grosse-stoltenberg@barmer-gek.de ) auch als editierbare Indesign-CS5-Markup-Datei erhältlich. Bei Veröffentlichung in Printmedien Belegexemplar erbeten an: BARMER GEK, Abt. Unternehmenskommunikation, 42271 Wuppertal.






[Zurück zum Inhalt](#)



Infografik (PDF, 300 dpi) zur honorarfreien Verwendung. Als JPG-Datei (300 dpi) downloadbar unter www.barmer-gek.de > Presse > Infothek > Bildmaterial > Infografiken. Auf Wunsch (E-Mail an: andreas.grosse-stoltenberg@barmer-gek.de) auch als editierbare Indesign-CS5-Markup-Datei erhältlich. Bei Veröffentlichung in Printmedien Belegexemplar erbeten an: BARMER GEK, Abt. Unternehmenskommunikation, 42271 Wuppertal.

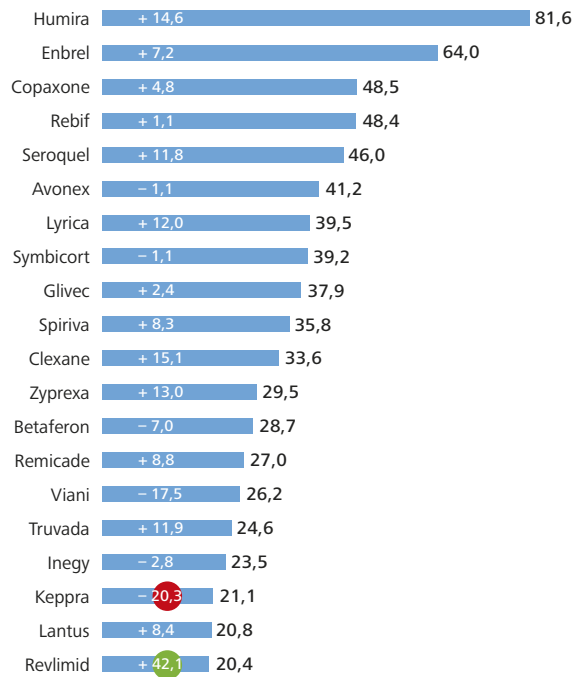


Zurück zum Inhalt 

Infografik (PDF, 300 dpi) zur honorarfreien Verwendung. Als JPG-Datei (300 dpi) downloadbar unter www.barmer-gek.de > Presse > Infothek > Bildmaterial > Infografiken. 
 Auf Wunsch (E-Mail an: andreas.grosse-stoltenberg@barmer-gek.de ) auch als editierbare Indesign-CS5-Markup-Datei erhältlich. Bei Veröffentlichung in Printmedien Belegexemplar erbeten an: BARMER GEK, Abt. Unternehmenskommunikation, 42271 Wuppertal.

Arzneimittel: Ausgaben-Top-20



Führende Arzneimittel 2011 nach Ausgaben in Mio. €
und Änderungen zum Vorjahr in %



Quelle: BARMER GEK Arzneimittelreport 2012

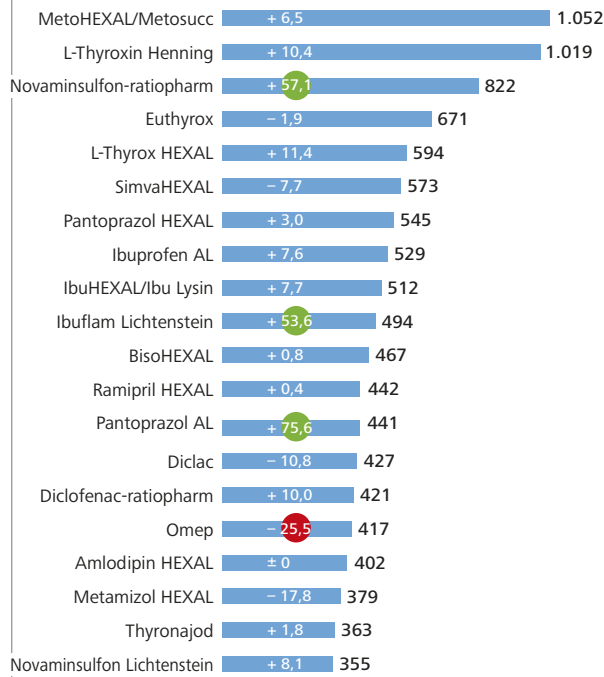
[Zurück zum Inhalt](#)



Infografik (PDF, 300 dpi) zur honorarfreien Verwendung. Als JPG-Datei (300 dpi) downloadbar unter www.barmer-gek.de > Presse > Infothek > Bildmaterial > Infografiken. 
Auf Wunsch (E-Mail an: andreas.grosse-stoltenberg@barmer-gek.de ) auch als editierbare Indesign-CS5-Markup-Datei erhältlich. Bei Veröffentlichung in Printmedien Belegexemplar erbeten an: BARMER GEK, Abt. Unternehmenskommunikation, 42271 Wuppertal.

Arzneimittel: Verordnungen-Top-20



Führende Arzneimittel 2011, Anzahl der Verordnungen in Hunderttausend
und Änderungen zum Vorjahr in %



Quelle: BARMER GEK Arzneimittelreport 2012

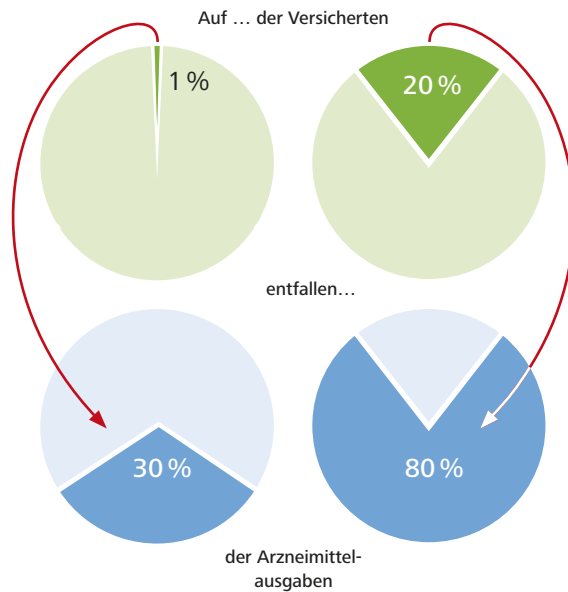
[Zurück zum Inhalt](#)



Infografik (PDF, 300 dpi) zur honorarfreien Verwendung. Als JPG-Datei (300 dpi) downloadbar unter www.barmer-gek.de > Presse > Infothek > Bildmaterial > Infografiken. 
Auf Wunsch (E-Mail an: andreas.grosse-stoltenberg@barmer-gek.de ) auch als editierbare Indesign-CS5-Markup-Datei erhältlich. Bei Veröffentlichung in Printmedien Belegexemplar erbeten an: BARMER GEK, Abt. Unternehmenskommunikation, 42271 Wuppertal.

Eine Minderheit braucht den Löwenanteil



Verteilung der Arzneimittelkosten für Versicherte
2011

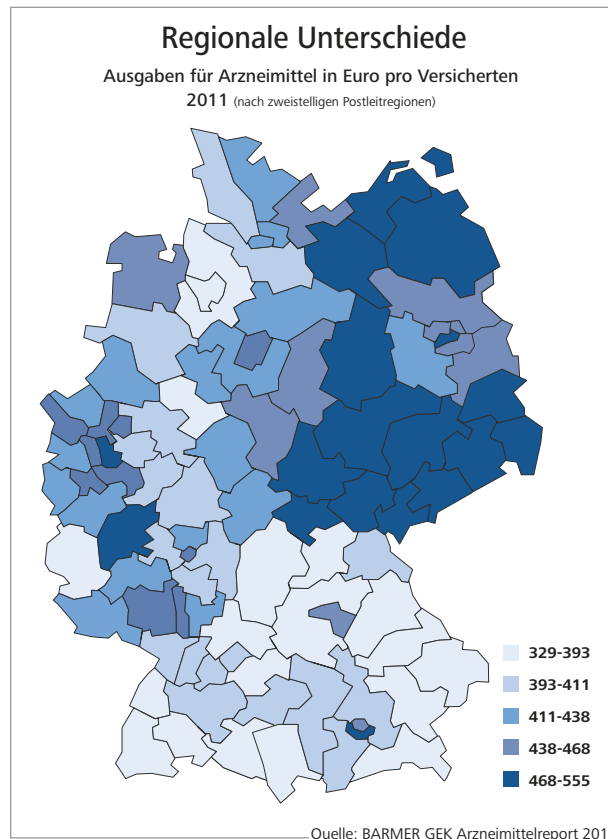



Quelle: BARMER GEK Arzneimittelreport 2012



[Zurück zum Inhalt](#)



Infografik (PDF, 300 dpi) zur honorarfreien Verwendung. Als JPG-Datei (300 dpi) downloadbar unter www.barmer-gek.de > Presse > Infothek > Bildmaterial > Infografiken. 
Auf Wunsch (E-Mail an: andreas.grosse-stoltenberg@barmer-gek.de ) auch als editierbare Indesign-CS5-Markup-Datei erhältlich. Bei Veröffentlichung in Printmedien Belegexemplar erbeten an: BARMER GEK, Abt. Unternehmenskommunikation, 42271 Wuppertal.



[Zurück zum Inhalt](#) 

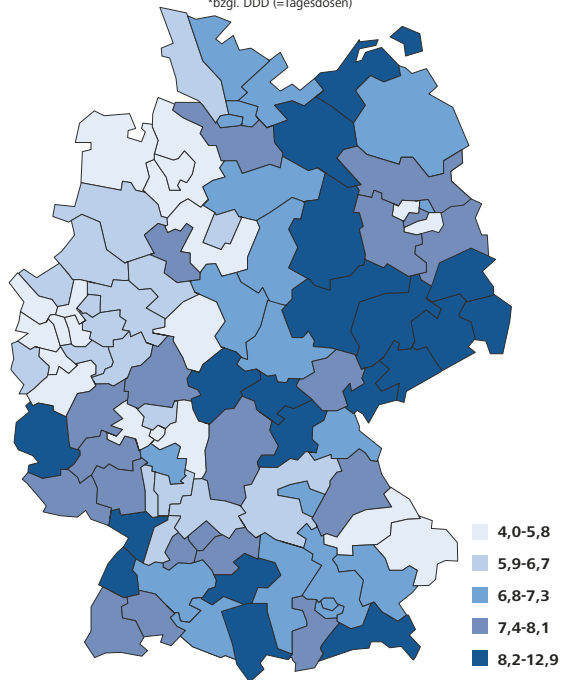
Infografik (PDF, 300 dpi) zur honorarfreien Verwendung. Als JPG-Datei (300 dpi) downloadbar unter www.barmer-gek.de > Presse > Infothek > Bildmaterial > Infografiken. 
Auf Wunsch (E-Mail an: andreas.grosse-stoltenberg@barmer-gek.de ) auch als editierbare Indesign-CS5-Markup-Datei erhältlich. Bei Veröffentlichung in Printmedien Belegexemplar erbeten an: BARMER GEK, Abt. Unternehmenskommunikation, 42271 Wuppertal.

Unterschiede bei fragwürdigen Lipidsenkern

Anteil* der Ezetimib-haltigen Mittel an allen verordneten Lipidsenkern

2011 in % (nach zweistelligen Postleitregionen)



*bzgl. DDD (=Tagesdosen)



Quelle: BARMER GEK Arzneimittelreport 2012

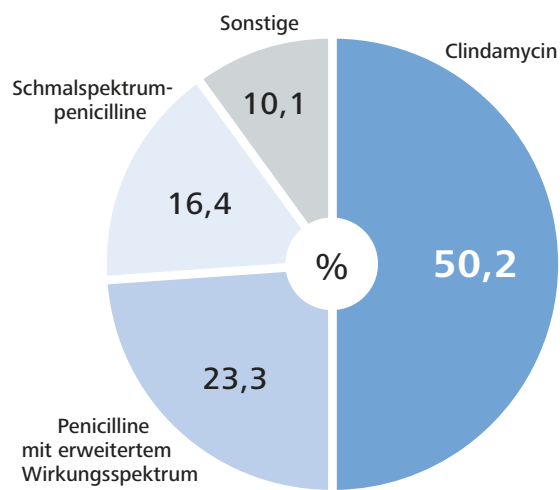
[Zurück zum Inhalt](#)



Infografik (PDF, 300 dpi) zur honorarfreien Verwendung. Als JPG-Datei (300 dpi) downloadbar unter www.barmer-gek.de > Presse > Infothek > Bildmaterial > Infografiken. 
Auf Wunsch (E-Mail an: andreas.grosse-stoltenberg@barmer-gek.de ) auch als editierbare Indesign-CS5-Markup-Datei erhältlich. Bei Veröffentlichung in Printmedien Belegexemplar erbeten an: BARMER GEK, Abt. Unternehmenskommunikation, 42271 Wuppertal.

Warum bevorzugen Zahnärzte Clindamycin?



Antibiotikaverordnungen von Zahnärzten
2011



Quelle: BARMER GEK Arzneimittelreport 2012

[Zurück zum Inhalt](#)

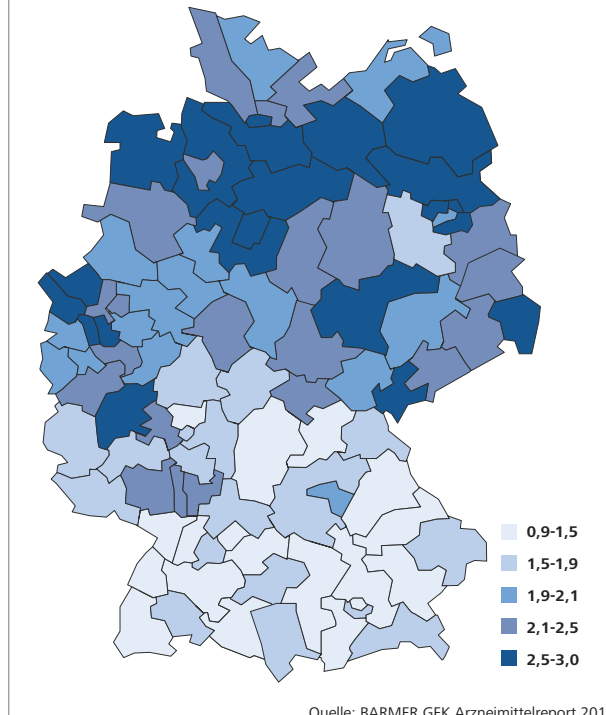


Infografik (PDF, 300 dpi) zur honorarfreien Verwendung. Als JPG-Datei (300 dpi) downloadbar unter www.barmer-gek.de > Presse > Infothek > Bildmaterial > Infografiken. 
Auf Wunsch (E-Mail an: andreas.grosse-stoltenberg@barmer-gek.de ) auch als editierbare Indesign-CS5-Markup-Datei erhältlich. Bei Veröffentlichung in Printmedien Belegexemplar erbeten an: BARMER GEK, Abt. Unternehmenskommunikation, 42271 Wuppertal.

Nord-Süd-Gefälle bei Opioiden



Verordnungen von starken Opioiden in DDD* pro Versicherten 2011

(nach zweistelligen Postleitregionen) *Tagesdosen



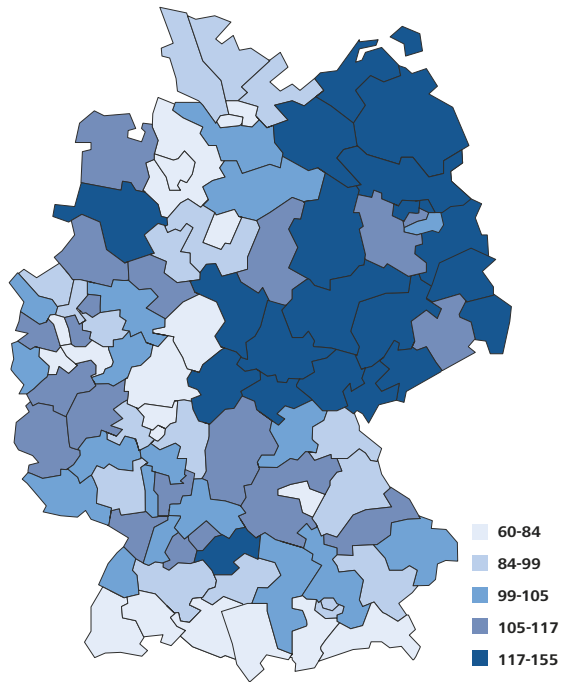
[Zurück zum Inhalt](#)



Infografik (PDF, 300 dpi) zur honorarfreien Verwendung. Als JPG-Datei (300 dpi) downloadbar unter www.barmer-gek.de > Presse > Infothek > Bildmaterial > Infografiken. 
Auf Wunsch (E-Mail an: andreas.grosse-stoltenberg@barmer-gek.de ) auch als editierbare Indesign-CS5-Markup-Datei erhältlich. Bei Veröffentlichung in Printmedien Belegexemplar erbeten an: BARMER GEK, Abt. Unternehmenskommunikation, 42271 Wuppertal.

Osten bei MS-Verordnungen besser versorgt?



Verordnungen von immunmodulatorischen Arzneimitteln in DDD*
pro MS-Patient 2011 (nach zweistelligen Postleitregionen) *Tagesdosen



Quelle: BARMER GEK Arzneimittelreport 2012

[Zurück zum Inhalt](#)



Infografik (PDF, 300 dpi) zur honorarfreien Verwendung. Als JPG-Datei (300 dpi) downloadbar unter www.barmer-gek.de > Presse > Infothek > Bildmaterial > Infografiken. 
Auf Wunsch (E-Mail an: andreas.grosse-stoltenberg@barmer-gek.de ) auch als editierbare Indesign-CS5-Markup-Datei erhältlich. Bei Veröffentlichung in Printmedien Belegexemplar erbeten an: BARMER GEK, Abt. Unternehmenskommunikation, 42271 Wuppertal.